

ESCAPEROOM



PROYECTO DENUNCIA PROPONGO

Activando la participación-acción de adolescencia y población extranjera del sur global para que actúe ante narrativas racistas, xenófobas y todos los delitos de odio asociados, en el mundo virtual/real combatiendo la infra denuncia. FASE II



SECRETARÍA DE ESTADO DE MIGRACIONES
SECRETARÍA GENERAL DE INMIGRACIÓN Y EMIGRACIÓN
DIRECCIÓN GENERAL DE INTEGRACIÓN Y ATENCIÓN HUMANITARIA



EL ESCAPE ROOM Y CÓMO EJECUTARLO

Acciones a llevar a cabo paso a paso:

1º Paso: Revisar listado de materiales y su ubicación para comprobar si está todo preparado para la ejecución del taller antes de desplazarnos.

2º Paso: Llegamos al espacio/aula/sala en la que se va a realizar el taller al menos 20 minutos antes, sacamos los materiales preparados en una caja.

3º Paso: Preparamos el ordenador, proyector con la presentación del proyecto y proyectamos la cuenta atrás para que vean el tiempo que les queda para finalizar el escape room.

Enlace cuenta atrás: [Cuenta atrás ED2210 40 MIN](#)

4º Paso:

- Comenzamos escondiendo la prueba de la luz ultravioleta-definición delito de odio reflejada en 3 folios previamente escritos con tinta invisible.
- Escondemos los 6 tipos de delitos de odio que tenemos en infografías utilizando mobiliario y paredes de la sala de formación. (Racismo, xenofobia, machismo, aporofobia, transfobia, antigitanismo.
- Escondemos los recursos de denuncia de delitos de odio (112, Grupo Redo, Alertcops)
- Escondemos las imágenes de diferentes entidades que trabajan con colectivo migrante y delitos de odio (MZC, Alianza, Extremadura Entiende...)

5º Paso: Una vez van llegando las participantes del taller, se da comienzo a la presentación de cada una, en la cual comparten su nombre, país y algo que les guste de su país, junto con la dinámica del mandala y presentación teórica sobre delitos de odio y recursos de denuncia.

6º Paso: Da comienzo al escape room dividiendo al grupo en 3 subgrupos, se entrega a cada grupo una ficha de respuesta, las reglas del juego, boli ultravioleta y rotulador para anotar las respuestas. En cada equipo habrá una persona facilitadora para que sea más sencillo encontrar todas las respuestas y volcarlas en la ficha de respuestas

7º Paso: Comienza la primera prueba en la que tendrán que buscar las definiciones de delitos de odio y anotarlas.

8º Paso: Comienza la segunda prueba, en la que se reparten a través de un dado dos delitos de odio para cada grupo. Luego los tienen que buscar y anotar la respuesta.

9º Paso: Una vez han encontrado los diferentes tipos de delito de odio, tendrán que escribir en la ficha de respuestas un caso práctico de delito de odio en su ciudad o localidad, para posteriormente anotar propuestas colectivas para combatir los delitos de odio.

10º Paso: Se leen los casos prácticos y se dan soluciones para poder solucionarlos, de manera conjunta. Luego se anotan también en la ficha de respuesta como las anteriores pruebas.

11º Paso: Por último, hay una actividad colectiva, donde tendrán que intentar abrir la caja imantada y descubrir el mensaje cifrado. Cada equipo tendrá que encontrar un imán en la sala y abrir cooperativamente la caja.

12º Paso: Se realiza el recuento de puntos de todas las pruebas del escape room para dar paso al juego final Poo Curling.

13º Paso: Da comienzo al juego de Poo Curling, en el que una vez por cada grupo tendrán que lanzar una figura lo más cercano a la diana posible. Cada participante tendrá una tirada de prueba. Colocamos este material en el suelo para jugar, cada participante tiene una prueba de ensayo.

14º Paso: Una vez se han terminado las actividades del escape room contra los delitos de odio, se entrega el cuestionario y diagnóstico y damos paso al foro de aprendizajes para finalizar el taller a través de una merienda colectiva.

15º Paso: Se recogen todos los materiales y las fuentes de verificación (cuestionarios y diagnósticos + listado de participantes).

LISTADO DE MATERIALES

- Diagnostico, evaluaciones, listado de participantes, reglas juego y fichas de respuestas.
- Rotuladores
- Celofán
- Caja imantada
- Linterna
- 3 Folios con la definición delito de odio en cada uno (tinta invisible)
- Recursos
- Papelógrafo
- Tipos de delito de odio
- Tarjetas de puntos
- Mandala
- Cifrado número de teléfono
- Dado
- Proyector/adaptador
- PC+carteles+cuenta atrás



1. DESCUBRE QUÉ ES UN DELITO DE ODIOS. LA LUZ OS AYUDARÁ A ENCONTRARLO. ¡ANÓTALO AQUÍ!

2. TENÉIS QUE TIRAR/MOVER EL DADO ¿QUÉ DOS NÚMEROS OS HA TOCADO?

3.¿QUÉ DELITO DE ODIOS OS HA TOCADO? BUSCA EN LA SALA EN QUÉ CONSISTE. ¡LUEGO ESCRÍBELO PARA QUE NO SE TE OLVIDE!

4.¿QUÉ RECURSOS DE DENUNCIA DE DELITOS DE ODIOS CONOCÉIS? ¡BUSCAR EN LA SALA!

5. ESCRIBIR UN CASO PRÁCTICO DE DELITO DE ODIOS EN LA CIUDAD DE CÁCERES.

6. COLECTIVAMENTE DESCUBRIR ESTE MENSAJE CIFRADO NUMÉRICO.

7. ANOTAR PROPUESTAS COLECTIVAS PARA COMBATIR LOS DELITOS DE ODIO EN LA CIUDAD DE CÁCERES.

8. LEER EL CASO PRÁCTICO. ¿CÓMO PODÉIS AYUDAR A ESTA PERSONA A DENUNCIAR ESTE DELITO DE ODIO?

9. CREAMOS UN VÍDEO O VÍDEO TIK TOK PARA LA WEB PORTAL DENUNCIA-PROPONGO CONTRA LOS DELITOS DE ODIO CON LA PROPUESTA QUE HABÉIS ANOTADO ANTERIORMENTE.

10. POR ÚLTIMO TENÉIS UNA ACTIVIDAD COLECTIVA LOS TRES GRUPOS, DEBÉIS INTENTAR ABRIR LA CAJA IMANTADA. OS AYUDARÁN MARTA, DARÍO Y VICTORIA.

Recuento de puntos. Equipo aún no hemos terminado, no os desaniméis queda la prueba final de la remontada con el poo curling 🏏🏏🏏🏏. ¿Os animáis a participar? Es la única oportunidad de remontar o afianzar nuestro primer puesto en la gymkana escape room.



1. DESCUBRE QUÉ ES UN DELITO DE ODIO. LA LUZ OS AYUDARÁ A ENCONTRARLO. ¡ANÓTALO AQUÍ!

2. TENÉIS QUE TIRAR/MOVER EL DADO,¿QUÉ DOS NÚMEROS OS HA TOCADO?

3.¿QUÉ DELITO DE ODIO OS HA TOCADO? BUSCA EN LA SALA EN QUÉ CONSISTE. ¡LUEGO ESCRÍBELO PARA QUE NO SE TE OLVIDE!

4.¿QUÉ RECURSOS DE DENUNCIA DE DELITOS DE ODIO CONOCÉIS? ¡BUSCAR EN LA SALA!

5. ESCRIBIR UN CASO PRÁCTICO DE DELITO DE ODIO EN LA CIUDAD DE CÁCERES.

6. COLECTIVAMENTE DESCUBRIR ESTE MENSAJE CIFRADO NUMÉRICO.

7. ANOTAR PROPUESTAS COLECTIVAS PARA COMBATIR LOS DELITOS DE ODIOS EN LA CIUDAD DE CÁCERES.

8. LEER EL CASO PRÁCTICO. ¿CÓMO PODÉIS AYUDAR A ESTA PERSONA A DENUNCIAR ESTE DELITO DE ODIOS?

9. CREAMOS UN VÍDEO O VÍDEO TIK TOK PARA LA WEB PORTAL DENUNCIA-PROPONGO CONTRA LOS DELITOS DE ODIOS CON LA PROPUESTA QUE HABÉIS ANOTADO ANTERIORMENTE.

10. POR ÚLTIMO TENÉIS UNA ACTIVIDAD COLECTIVA LOS TRES GRUPOS, DEBÉIS INTENTAR ABRIR LA CAJA IMANTADA. OS AYUDARÁN MARTA, DARÍO Y VICTORIA.

Recuento de puntos. Equipo aún no hemos terminado, no os desaniméis queda la prueba final de la remontada con el poo curling 🏏🏏🏏🏏. ¿Os animáis a participar? Es la única oportunidad de remontar o afianzar nuestro primer puesto en la gymkana escape room.



1. DESCUBRE QUÉ ES UN DELITO DE ODIO. LA LUZ OS AYUDARÁ A ENCONTRARLO. ¡ANÓTALO AQUÍ!

2. TENÉIS QUE TIRAR/MOVER EL DADO,¿QUÉ DOS NÚMEROS OS HA TOCADO?

3.¿QUÉ DELITO DE ODIO OS HA TOCADO? BUSCA EN LA SALA EN QUÉ CONSISTE. ¡LUEGO ESCRÍBELO PARA QUE NO SE TE OLVIDE!

4.¿QUÉ RECURSOS DE DENUNCIA DE DELITOS DE ODIO CONOCÉIS? ¡BUSCAR EN LA SALA!

5. ESCRIBIR UN CASO PRÁCTICO DE DELITO DE ODIO EN LA CIUDAD DE CÁCERES.

6. COLECTIVAMENTE DESCUBRIR ESTE MENSAJE CIFRADO NUMÉRICO.

7. ANOTAR PROPUESTAS COLECTIVAS PARA COMBATIR LOS DELITOS DE ODIO EN LA CIUDAD DE CÁCERES.

8. LEER EL CASO PRÁCTICO. ¿CÓMO PODÉIS AYUDAR A ESTA PERSONA A DENUNCIAR ESTE DELITO DE ODIO?

9. CREAMOS UN VÍDEO O VÍDEO TIK TOK PARA LA WEB PORTAL DENUNCIA-PROPONGO CONTRA LOS DELITOS DE ODIO CON LA PROPUESTA QUE HABÉIS ANOTADO ANTERIORMENTE.

10. POR ÚLTIMO TENÉIS UNA ACTIVIDAD COLECTIVA LOS TRES GRUPOS, DEBÉIS INTENTAR ABRIR LA CAJA IMANTADA. OS AYUDARÁN MARTA, DARÍO Y VICTORIA.

Recuento de puntos. Equipo aún no hemos terminado, no os desaniméis queda la prueba final de la remontada con el poo curling 🏏🏏🏏🏏. ¿Os animáis a participar? Es la única oportunidad de remontar o afianzar nuestro primer puesto en la gymkana escape room.



- Cada prueba se contabiliza como terminada cuando las respuestas se hayan anotado en la ficha de respuestas.
- Sistema de puntos:
 - **Descubrir que es un delito de odio:** el grupo que consiga terminar antes la prueba recibirá 50 puntos, el segundo 40 puntos y el tercero 30 puntos. Terminar la prueba significa haber encontrado la definición de delito de odio y haberlo escrito con letra legible en un papel.
 - **Tirar el dado:** Se lanza el dado dos veces por equipo, cada número corresponde a un tipo de delito de odio que deberán encontrar y anotar posteriormente en un papel, solo deben encontrar 2 delitos de odio. Cada grupo recibirá 50 puntos cuando encuentren los dos delitos.
 - **Recursos de denuncia:** Cada grupo tendrá que encontrar el mayor número posible de recursos de denuncia, cada recurso tendrá una puntuación de 10 puntos.
 - **Caso práctico:** Teniendo en cuenta las respuestas, podrá llevarse cada equipo 50 puntos.
 - **Mensaje cifrado numérico:** el grupo que descifre y anote la frase primero se llevará 50 puntos, el segundo 40 puntos y el tercero 30 puntos.
 - **Vídeo contra los delitos de odio en Cáceres:** Cada equipo recibirá 50 puntos
 - **Caja imantada:** Prueba colectiva entre los tres grupos. Para erradicar los delitos de odio debemos trabajar unidas en colectividad. Descubrir el hashtag escondido. Cada equipo que participe consigue 50 puntos.
 - **Actividad final con posibilidad de remontada:** En esta actividad la puntería nos ayudará a conseguir ganar.
 - **NO SE PUEDEN USAR MÓVILES NI ORDENADORES, LAS RESPUESTAS ESTÁN EN LA SALA.**



POLICIA - 091






GUARDIA CIVIL- 062





CONSEJO PARA LA ELIMINACIÓN
DE LA DISCRIMINACIÓN
RACIAL O ÉTNICA







DELITO DE ODIO 1

RACISMO:

Ideología que defiende la superioridad de un grupo étnico frente a los demás y justifica su explotación económica, la segregación social o la destrucción física.



DELITO DE ODIO 2

XENOFOBIA

Discriminación hacia cualquier persona del extranjero o de otra parte del propio país.



DELITO DE ODIO 3

MACHISMO:

Ideología discriminatoria basada en el odio, desvalorización y desprecio hacia las mujeres, hacia los estereotipos tradicionales femeninos y hacia las identidades no normativas.



DELITO DE ODIO 4

APOROFOBIA:

Rechazo, miedo o desconfianza hacia las personas que se encuentran en situación de pobreza.



DELITO DE ODIO 5

ANTIGITANISMO:

Violencia, discursos de odio y discriminación hacia las personas del pueblo gitano.



DELITO DE ODIO 6

TRANSFOBIA:

Odio, miedo y discriminación hacia las personas trans.



10



10



10



10



10



10



10



10



10



10





20



20



20



20



20



20



20



20



20



20





30



30



30



30



30



30



30



30



30



30





40



40



40



40



40



40



40



40



40



40





MZC
Mujeres en Zona de Conflicto

50



MZC
Mujeres en Zona de Conflicto

50



MZC
Mujeres en Zona de Conflicto

50



MZC
Mujeres en Zona de Conflicto

50



MZC
Mujeres en Zona de Conflicto

50



MZC
Mujeres en Zona de Conflicto

50




MZC
Mujeres en Zona de Conflicto

50



MZC
Mujeres en Zona de Conflicto

50



MZC
Mujeres en Zona de Conflicto

50



MZC
Mujeres en Zona de Conflicto

50



